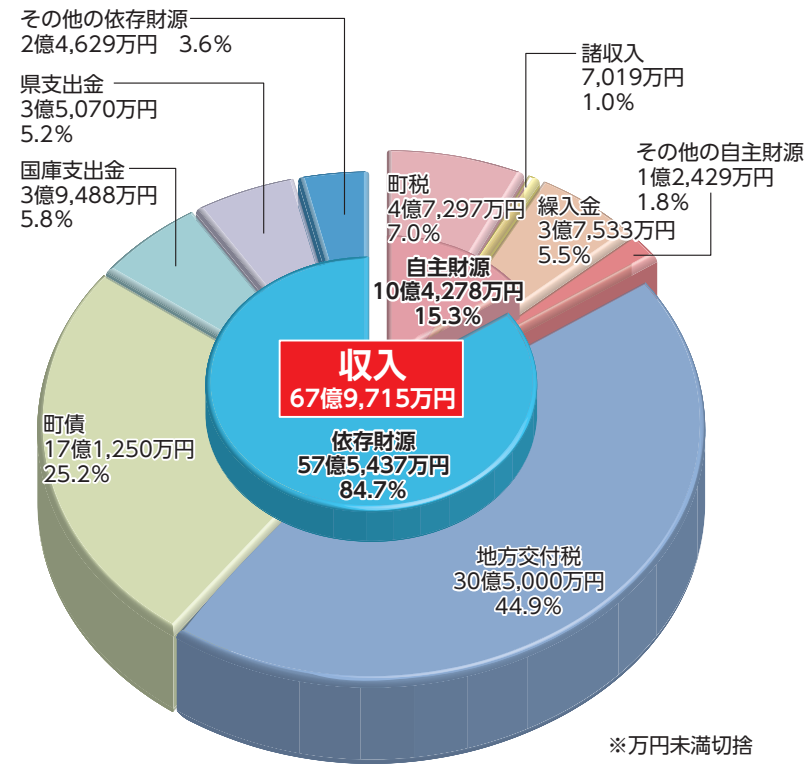
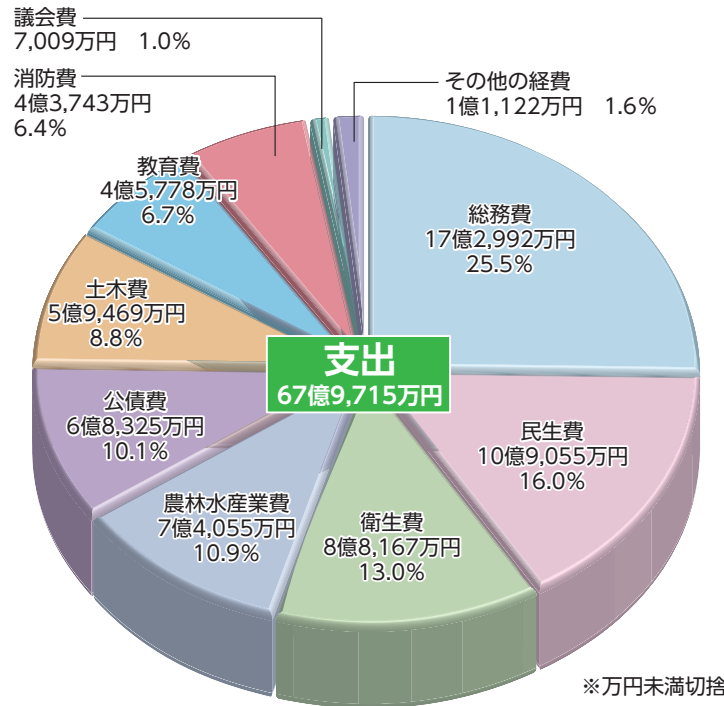


# 支出 公債費 増加傾向 収入 交付税 4割占める

項目	摘要
総務費	情報通信基盤などの維持管理、行政事務などにかかる経費
民生費	高齢者福祉や障がい者福祉、保育所の運営など社会保障にかかる経費
衛生費	保健・衛生・環境などの業務にかかる経費
農林水産業費	農林・畜産業の振興などにかかる経費
公債費	事業のために国などから借りたお金の元利償還金
土木費	道路・公園・河川などの建設や維持管理にかかる経費
教育費	小・中学校の運営や社会教育・体育事業などにかかる経費
消防費	防災や災害時の活動などにかかる経費
議会費	議会の運営にかかる経費
その他の経費	商工費、労働費、諸支出金、予備費などの経費



項目	摘要	
自主財源 (町が自力で収入)	町税	町民税や固定資産税など、町民の皆さんからの税金
	諸収入	町有建物等の移転補償費など
	繰入金	一般会計、特別会計、基金等の会計間を移動するお金
	その他の自主財源	分担金、負担金、使用料、手数料、寄付金など
依存財源 (国・県などから交付)	地方交付税	町の財政需要の状況により国から配分されるお金
	町債	事業を行うために国や金融機関などから借りるお金
	国庫支出金	事業を行うために国からもらうお金
	県支出金	事業を行うために県からもらうお金
	その他の依存財源	地方消費税交付金、利子割交付金、交通安全対策特別交付金など

## 予算67億円を町民一人当たりになると

繰入金 8.2%

93,000円

1,134,000円  
(2年2月末の人口  
5,991人)


人件費 13.7%

156,000円

負担金等 17.9%

203,000円

公債費が  
前年より  
約5万円も  
増えたわ。



扶助費 6.0%

67,000円

物件費 14.3%

163,000円

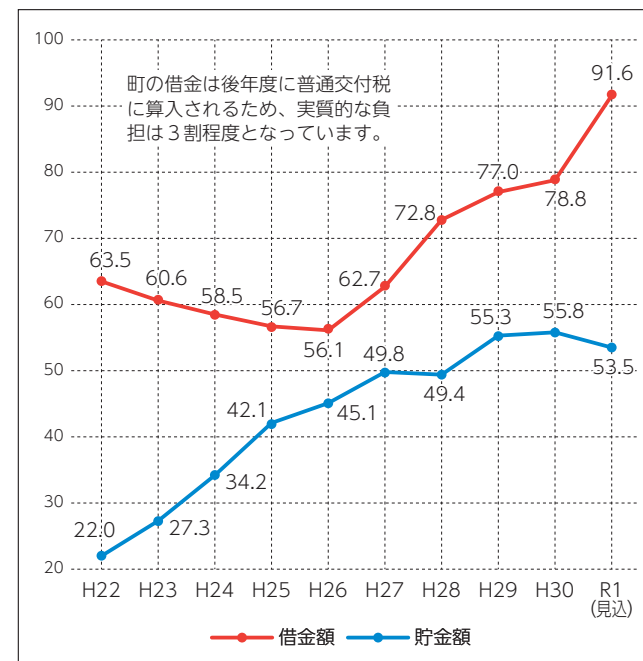
建設事業費 29.8%

338,000円

公債費 10.1%

114,000円

## 町の借金と貯金の推移 (単位: 億円)



**町の借金は12億円増**  
町の借金は後年度に普通交付税に算入されるため、実質的な負担は3割程度となっています。

**町の貯金は2億円減**  
町の貯金は後年度に普通交付税に算入されるため、実質的な負担は3割程度となっています。

※主要4基金  
・財政調整基金  
・町債減債基金  
・地域づくり振興基金  
・公共施設等整備基金

町の借金は後年度に普通交付税に算入されるため、実質的な負担は3割程度となっています。

町の貯金は後年度に普通交付税に算入されるため、実質的な負担は3割程度となっています。