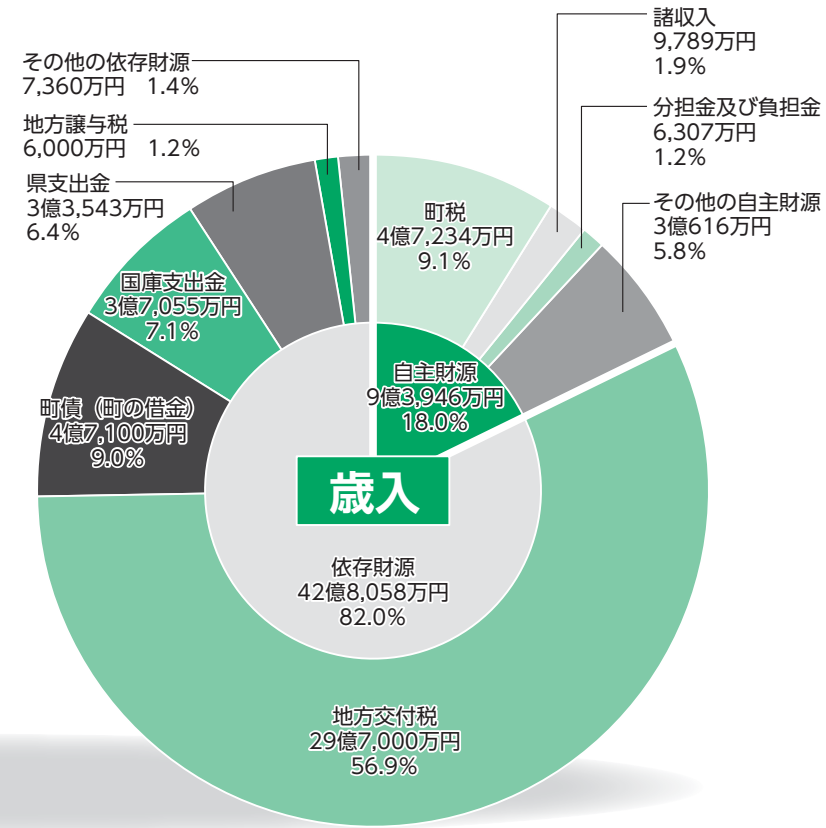
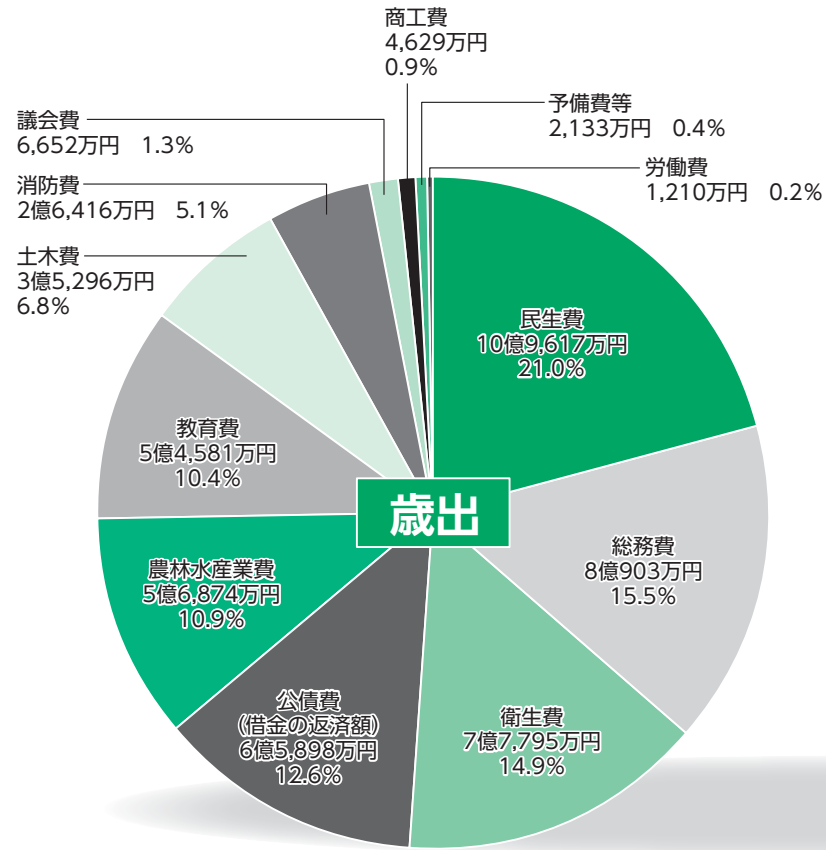


一般会計予算 52億2,004万円の内訳

教育費が前年より54%増加しています。



項目	摘要
民生費	高齢者や障がい者、保育所の運営など社会保障に充てる経費
総務費	町の財産管理や町税の事務などに充てる経費
衛生費	保健・衛生・環境などの事務に充てる経費
公債費	事業のために国などから借りたお金の元利償還金
農林水産業費	農林・畜産業の振興などに充てる経費
教育費	小・中学校の運営や社会教育・体育事業などに充てる経費
土木費	道路・公園・河川などの建設や維持管理に充てる経費
消防費	防災や災害時の活動などに充てる経費
議会費	議会の運営に充てる経費
その他の経費	商工費、労働費、諸支支出金、予備費などの経費



項目	摘要	
自主財源 (町が自力で収入)	町税	町民税や固定資産税など、町民の皆さんからの税金
	諸収入	町税などの延滞金や預金利子など
	分担金及び負担金	保育所や老人ホームなどの利用者が負担するお金
	その他の自主財源	使用料、手数料など他の収入科目に含まれないお金
依存財源 (国・県などから交付)	地方交付税	町の財政需要の状況により、国から配分されるお金
	町債	事業を行うために国や金融機関などから借りるお金
	国庫支出金	事業を行うために国からもらうお金
	県支出金	事業を行うために県からもらうお金
	地方譲与税	自動車重量税など国税から町に配分されるお金
その他の依存財源	地方消費税交付金、利子割交付金、交通安全対策特別交付金など	

26年度一般会計予算を町民一人当たりになると (家計簿に例えると…)

繰出金 10.4%

子供への仕送り
78,392円



750,977円

(26年3月末の人口)
6,951人

人件費 15.1%

食費
113,137円



負担金等 19.7%

年金・保険料等
147,790円



昨年より増改築の費用が増えたね



扶助費 7.5%

医療費等
56,144円



物件費 19.5%

光熱水費等
146,176円



建設事業費 15.2%

家の増改築等
114,542円



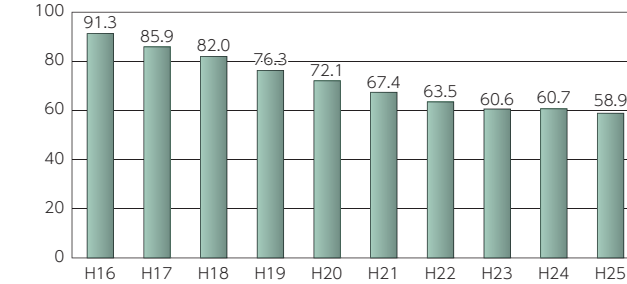
公債費 12.6%

住宅ローン等
94,796円



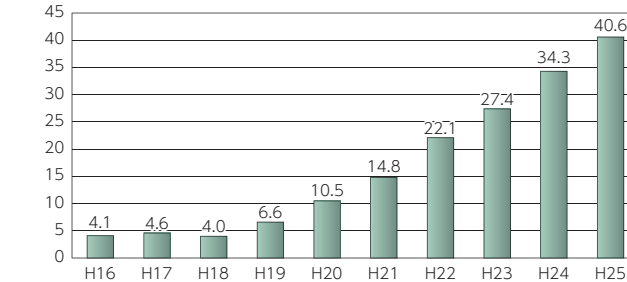
町の借金の推移

(単位: 億円)



町の貯金(主要4基金)の推移

(単位: 億円)



町の借金と貯金
町の借金(一般会計の町債)の25年度末の見込額は、58億8914万円。前年度に比べて、1億8222万円、3%減少しました。町民一人当たり(26年3月末の人口: 6951人)では、約84万円になります。町の借金の推移は、左の表のとおり年々減少しています。

町の貯金(※主要4基金)の25年度末の見込額は、40億5516万円。前年度に比べ、6億2647万円、18.3%増加しました。町民一人当たり約58万円になります。町の貯金の推移は、左の表のとおり年々増加しています。

- ※主要4基金
- ・財政調整基金
- ・町債減債基金
- ・地域づくり振興基金
- ・公共施設等整備基金