

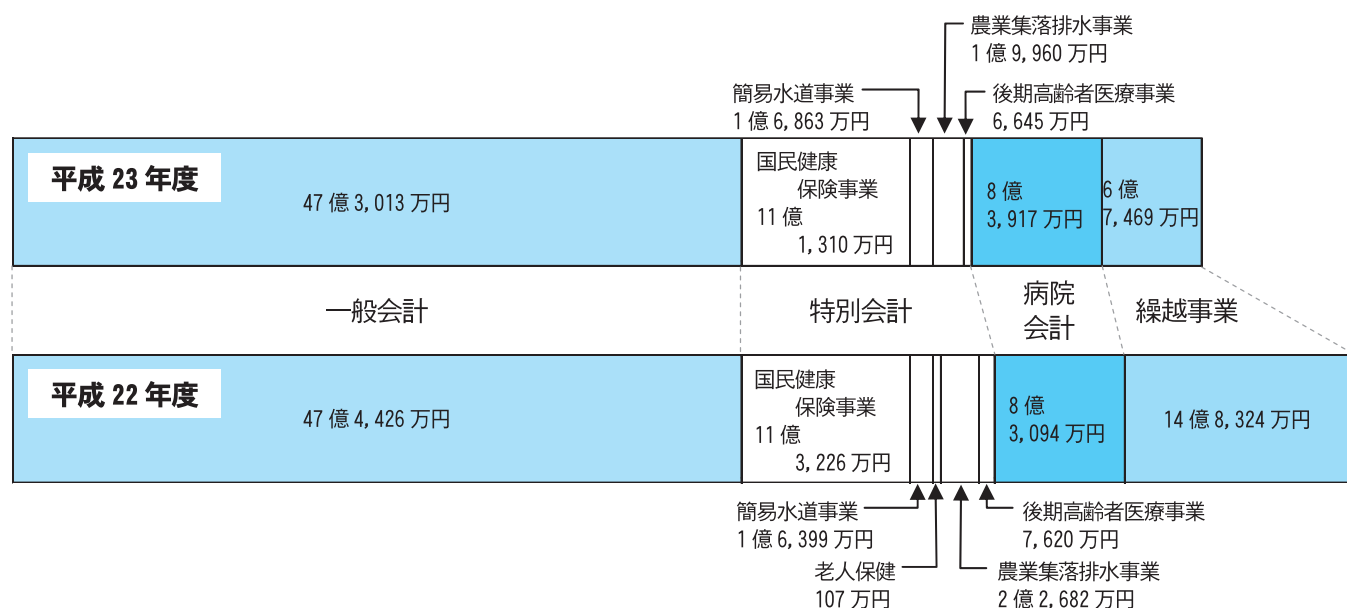
平成23年度 まちの 予算 の状況

■ 予算額 (平成 22 年度対比)

平成 23 年度の町の予算総額は、71 億 1,708 万円で前年度に比較して 5,846 万円 (0.8 パーセント) の減となりました。

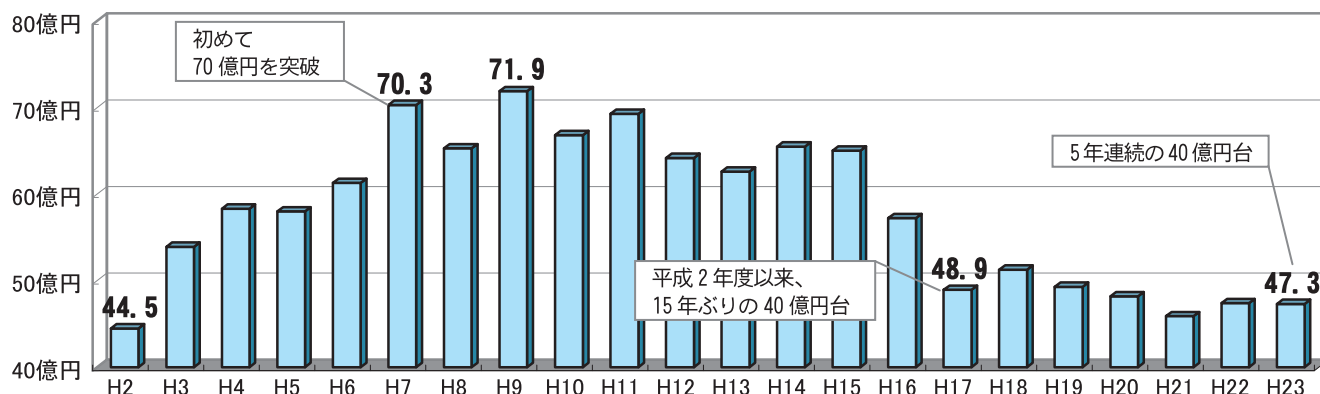
また、平成 22 年度からの繰越事業 6 億 7,469 万円を加えると、実質 8 億 6,701 万円 (10.0 パーセント) の減となっています。

会 計 名	平成 23 年度	平成 22 年度	増 減 額 (伸率)	
一 般 会 計	47 億 3,013 万円	47 億 4,426 万円	▲ 1,413 万円 (▲ 0.3%)	
特 別 会 計	国民健康保険事業勘定	11 億 1,310 万円	11 億 3,226 万円	▲ 1,916 万円 (▲ 1.7%)
	簡 易 水 道 事 業	1 億 6,863 万円	1 億 6,399 万円	464 万円 (2.8%)
	老 人 保 健	-	107 万円	▲ 107 万円 (皆 減)
	農 業 集 落 排 水 事 業	1 億 9,960 万円	2 億 2,682 万円	▲ 2,722 万円 (▲ 12.0%)
	後 期 高 齢 者 医 療 事 業	6,645 万円	7,620 万円	▲ 975 万円 (▲ 12.8%)
国民健康保険病院事業会計	8 億 3,917 万円	8 億 3,094 万円	823 万円 (1.0%)	
合 計	71 億 1,708 万円	71 億 7,554 万円	▲ 5,846 万円 (▲ 0.8%)	
会 計 名	平成 22 年度繰越分	平成 21 年度繰越分	増 減 額 (伸率)	
一 般 会 計	6 億 7,469 万円	14 億 7,924 万円	▲ 8 億 455 万円 (▲ 54.4%)	
特別会計(簡易水道事業)	-	400 万円	▲ 400 万円 (皆 減)	
合 計	6 億 7,469 万円	14 億 8,324 万円	▲ 8 億 855 万円 (▲ 54.5%)	
総 合 計	77 億 9,177 万円	86 億 5,878 万円	▲ 8 億 6,701 万円 (▲ 10.0%)	



■一般会計当初予算額の推移

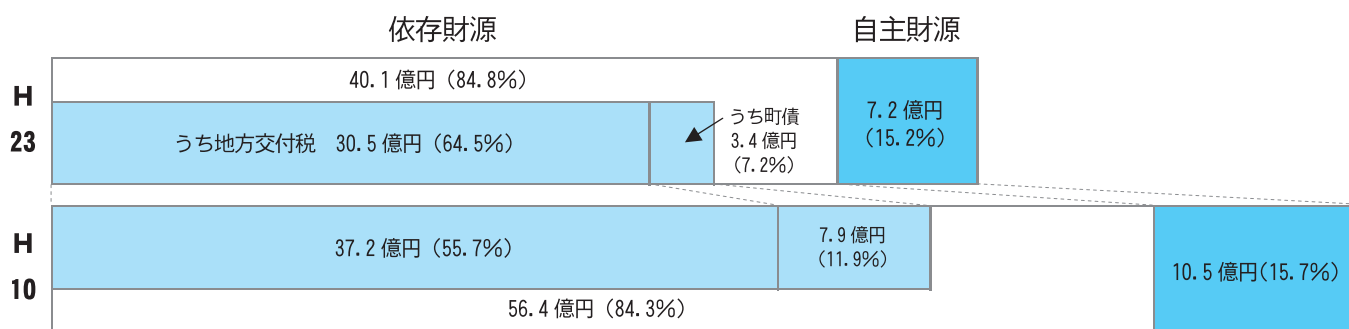
平成2年度以降の一般会計当初予算額の推移をグラフにしてみました。平成9年度の71億9,000万円を最高に右肩下がりに転じ、ここ数年は平成初期の予算水準となっています。



■歳入 (入ってくるお金)

歳入は、その性質により依存財源（国・県などから交付、割り当てられるお金で【地方交付税、国庫・県支出金、各種交付金など】）と自主財源（町が自力で収入できるお金で【税金、使用料、負担金、基金からの繰り入れなど】）に分かれます。

項 目		平成23年度予算額 (構成比率)	平成10年度予算額 (構成比率)	摘 要
依存財源	地方交付税	30億5,000万円 (64.5%)	37億2,200万円 (55.7%)	町の財政需要の状況により国から配分されるお金
	町 債	3億4,010万円 (7.2%)	7億9,460万円 (11.9%)	事業を行うために国などから借入れるお金
	国庫支出金	2億9,008万円 (6.1%)	4億 626万円 (8.1%)	事業を行うために国からもらうお金
	県 支 出 金	2億 47万円 (4.2%)	5億4,411万円 (8.1%)	事業を行うために県からもらうお金
	地方譲与税	7,290万円 (1.5%)	7,240万円 (1.1%)	自動車重量税など国税から町に配分されるお金
	その他の依存財源	6,053万円 (1.3%)	9,638万円 (1.4%)	利子割交付金、交通安全対策特別交付金等
自主財源	町 税	4億7,994万円 (10.2%)	4億8,097万円 (7.2%)	町民の皆さんからの税金
	諸 収 入	9,849万円 (2.1%)	4,952万円 (0.8%)	町税等の延滞金や町預金利子等
	分担金及び負担金	7,652万円 (1.6%)	1億4,598万円 (2.2%)	保育所や老人ホームなどの利用者が負担したお金
	その他の自主財源	6,110万円 (1.3%)	3億7,019万円 (5.5%)	使用料、手数料など他の収入科目に含まれないお金
合 計		47億3,013万円 (100.0%)	66億8,241万円 (100.0%)	



■歳出（出ていくお金）

●性質別

歳出は、その性質により、支出が義務づけられ任意に削減できないお金「義務的経費」と、施設建設など将来残るものにかかるお金「投資的経費」、「その他の経費」の3項目区分することができます。

項 目		平成23年度予算額（構成比率）	平成10年度予算額（構成比率）	摘 要
義務的経費	人件費	9億1,745万円（19.4%）	13億8,228万円（20.7%）	議員報酬、各種委員報酬、職員給与・手当などの経費
	公債費	8億6,222万円（18.2%）	11億4,495万円（17.1%）	事業のために国などから借りたお金の元利償還金
	扶助費	3億6,711万円（7.8%）	4億2,702万円（6.4%）	医療費扶助、福祉関係扶助、教育関係扶助などの経費
投資的経費	普通建設事業費（補助）	2億3,752万円（5.0%）	7億9,927万円（12.0%）	道路、建物など公共施設の建設のうち、国・県などから補助金・負担金を受けて施行する事業の経費
	普通建設事業費（単独）	1億4,082万円（3.0%）	11億251万円（16.5%）	道路、建物など公共施設の建設のうち、国の補助などを受けず町が自主的に施行する事業の経費
	災害復旧事業	1,840万円（0.4%）	—（—）	洪水などの被害を受けた施設を原形に戻すため、国・県の補助金・負担金を受けて施行する事業の経費
その他の経費	補助費等	7億6,605万円（16.2%）	6億1,515万円（9.2%）	報奨金、損害保険料、委託料（物件費に計上されていないもの）、負担金・補助金、公課費などの経費
	物件費	7億4,184万円（15.7%）	8億4,581万円（12.6%）	消費的性質の経費で、賃金、旅費、交際費、消耗品費、郵便料、委託料、使用料、100万円以下の備品などの経費
	繰出金	5億2,301万円（11.0%）	1億7,401万円（2.6%）	特別会計などへ支出する経費
	その他の経費	1億5,572万円（3.3%）	1億9,140万円（2.9%）	維持補修費、投資、出資金、貸付金、積立金、予備費
合 計		47億3,013万円（100.0%）	66億8,241万円（100.0%）	

●目的別

目的別は、行政目的により議会費、総務費、民生費、衛生費、労働費、農林水産業費、商工費、土木費、消防費、教育費、災害復旧費、公債費、諸支出金、予備費の14項目に区分されます。

項 目	平成23年度予算額（構成比率）	平成10年度予算額（構成比率）	摘 要
民生費	10億1,862万円（21.5%）	10億691万円（15.1%）	老人や身障者、保育所の運営など社会保障にかかる経費
公債費	8億6,227万円（18.2%）	11億4,505万円（17.1%）	事業のために国などから借りたお金の元利償還金
衛生費	7億3,113万円（15.4%）	5億4,679万円（8.2%）	保健・衛生・環境などの業務にかかる経費
総務費	6億2,917万円（13.3%）	7億140万円（10.5%）	町の財産管理や町税の事務などにかかる経費
教育費	5億1,884万円（11.0%）	10億582万円（15.1%）	小・中学校の運営や社会教育・体育事業の開催などにかかる経費
農林水産業費	3億4,529万円（7.3%）	13億2,300万円（19.8%）	農林・畜産業の振興や土地改良事業などにかかる経費
消防費	2億7,339万円（5.8%）	3億739万円（4.6%）	防災や災害時の活動などにかかる経費
土木費	1億9,683万円（4.2%）	5億7万円（7.5%）	道路・公園・河川などの建設や維持管理にかかる経費
議会費	7,500万円（1.6%）	1億434万円（1.5%）	議会の運営にかかる経費
その他の経費	7,959万円（1.7%）	4,164万円（0.6%）	商工費、労働費、諸支出金、予備費などの経費
合 計	47億3,013万円（100.0%）	66億8,241万円（100.0%）	

●節別

節別は、支出目的により報酬、給料、賃金、報償費、旅費、交際費、需用費、役務費、委託料、使用料及び賃借料、工事請負費、備品購入費、負担金補助及び交付金、扶助費、繰出金、予備費など 29 項目に区分されます。

項目	平成 23 年度予算額 (構成比率)	平成 10 年度予算額 (構成比率)	摘要
負担金補助及び交付金	9 億 9,698 万円 (21.1%)	9 億 6,570 万円 (14.5%)	団体や事業に対する補助金や負担金にかかる経費
給与・職員手当・共済費等	8 億 8,296 万円 (18.7%)	12 億 8,415 万円 (19.2%)	職員の給与や手当、共済費にかかる経費
償還金利子及び割引料	8 億 6,522 万円 (18.3%)	13 億 949 万円 (19.6%)	町債(町の借金)の返済にかかる経費
委託料・使用料・賃借料	5 億 4,467 万円 (11.5%)	9 億 8,625 万円 (14.8%)	電算処理、事務機器の借上げや工事の設計などにかかる経費
扶助費	3 億 5,740 万円 (7.6%)	7,014 万円 (1.0%)	医療費助成などにかかる経費
繰出金	3 億 11 万円 (6.3%)	1 億 7,401 万円 (2.6%)	特別会計へ定められたルールのもとに出すお金
工事請負費	2 億 6,917 万円 (5.7%)	10 億 1,252 万円 (15.2%)	道路建設など公共事業の施工にかかる経費
旅費・需用費・役務費	2 億 270 万円 (4.3%)	3 億 8,105 万円 (5.7%)	旅費、消耗品、修繕料、光熱水費、郵便料など行政運営にかかる経費
報酬・賃金	1 億 3,492 万円 (2.8%)	1 億 6,254 万円 (2.4%)	議員、各種行政委員、臨時職員、嘱託職員などへの報酬、賃金
その他の経費	1 億 7,600 万円 (3.7%)	3 億 3,656 万円 (5.0%)	交際費、原材料費、公有財産購入費、備品購入費、積立金、公課費(自動車重量税など)、予備費など
合計	47 億 3,013 万円 (100.0%)	66 億 8,241 万円 (100.0%)	

●性質別

	義務的経費	投資的経費	その他の経費
H 23	21.5 億円 (45.4%) うち人件費 9.2 億円 (19.4%) うち公債費 8.6 億円 (18.2%)	4.0 億円 (8.4%)	21.8 億円 (46.2%) うち補助費等 7.7 億円 (16.2%) うち物件費 7.4 億円 (15.7%)
H 10	13.8 億円 (20.7%) 11.4 億円 (17.1%) 29.5 億円 (44.2%)		19.0 億円 (28.5%) 6.2 億円 (9.2%) 8.5 億円 (12.6%) 18.3 億円 (27.3%)

●目的別

	民生費	公債費	衛生費	教育費	農林水産費	総務費 その他の経費
H 23	10.2 億円 (21.5%)	8.6 億円 (18.2%)	7.3 億円 (15.4%)	5.2 億円 (11.0%)	3.5 億円 (7.3%)	12.5 億円 (26.6%)
H 10	10.1 億円 (15.1%)	11.5 億円 (17.1%)	5.5 億円 (8.2%)	10.1 億円 (15.1%)	13.2 億円 (19.8%)	16.4 億円 (24.7%)

●節別

	負担金補助及び交付金 繰出金・扶助費	給料・手当 共済費 報酬・賃金	償還金及び 割引料	工事 請負	その他の経費
H 23	16.5 億円 (35.0%)	10.2 億円 (21.5%)	8.7 億円 (18.3%)	2.7 億円 (5.7%)	9.2 億円 (19.5%)
H 10	12.1 億円 (18.1%)	14.5 億円 (21.6%)	13.1 億円 (19.6%)	10.1 億円 (15.2%)	17.0 億円 (25.5%)