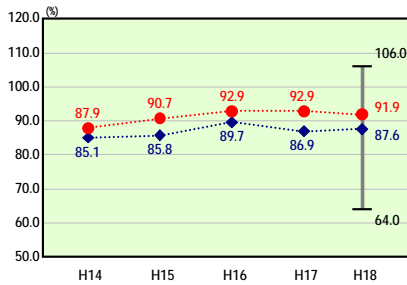


歳出比較分析表(平成18年度普通会計決算)

岩手県 葛巻町

経常収支比率の分析

経常収支比率 (合計)

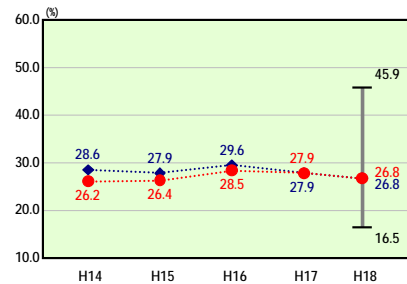


当該団体値 ●
類似団体平均値 ◆
類似団体内最大値 ▮
類似団体内最小値 ⊥

人口	8,140 人(H19.3.31現在)
面積	434.99 km ²
歳入総額	5,738,062 千円
歳出総額	5,539,411 千円
実質収支	147,502 千円

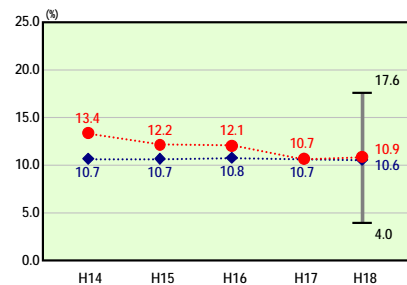
H18類似団体内順位 90/124
全額市町村平均 90.3
岩手県市町村平均 90.2

人件費



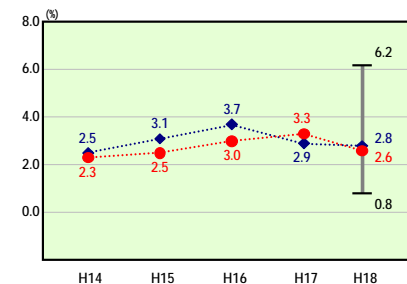
H18類似団体内順位 62/124
全額市町村平均 28.2
岩手県市町村平均 27.3

物件費

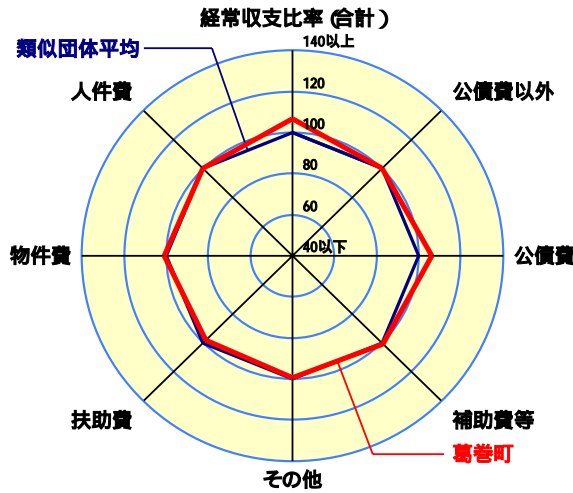


H18類似団体内順位 71/124
全額市町村平均 12.9
岩手県市町村平均 11.5

扶助費



H18類似団体内順位 61/124
全額市町村平均 8.6
岩手県市町村平均 6.3



- 1 本レーダーチャートは、当該団体と類似団体平均値より算出した偏差値をもとにチャート化したものである。(偏差値は平均を100としている。)
- 2 当該団体の八角形が平均値の八角形より内側にあるほど、歳出抑制等により財政構造に弾力性があることを示している。
- 3 類似団体とは、人口および産業構造等により全国の市町村を35のグループに分類した結果、当該団体と同じグループに属する団体を言う。

分析欄

人件費】 類似団体と同水準まで改善している。H16をピークに下降傾向にあるのは、H16から勤奨退職制度の運用等による退職者の増(普通会計職員数対H14比 2割減)や給料の特例減額の実施等による。当面、勤奨退職制度の運用を継続する予定であることから新規採用の抑制等により引き続き、人件費の削減に努める。

物件費】 ここ数年で、類似団体の水準まで下降している。学校給食センターの民間委託や指定管理者制度による公共施設の民間委託、電算システムによる事務処理の委託等を拡大していること等の取組による。今後一層、受託希望者の競争によるコスト削減等に取り組む。

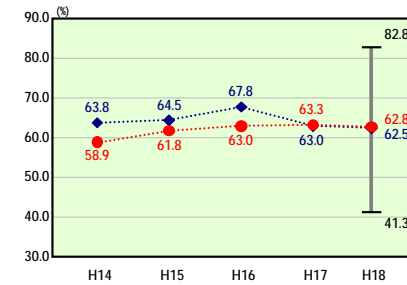
扶助費】 類似団体と同水準となっているが、今後、上昇傾向が見込まれることから、上昇傾向に歯止めがかかるように適時、町単扶助費の見直し等を含めて抑制に努める。

公債費】 類似団体とのかい離が半分程度まで改善している。14年度には類似団体を大きく上回っていたが、新規起債発行の抑制に取り組んできた結果、格差が年々縮小してきた。現在、進めている第4次行政改革大綱に沿って、今後も継続して起債発行の抑制に取り組む。

補助費】 上昇傾向にあるが、類似団体と同水準で推移している。病院会計への繰出金が指数を押し上げる要因となっている。(病院会計への支出が財政を圧迫することのないよう)現在、取組を進めている中期病院経営計画(H19～H21年)に沿って病院経営の健全化に努める。

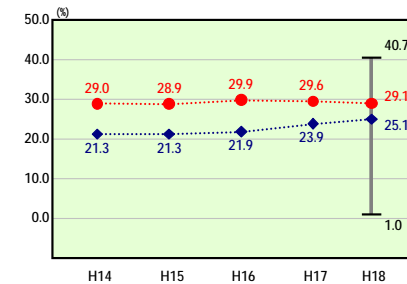
普通建設事業費】 人口一人あたりの決算額は、類似団体と比較して、ほぼ2分の1の水準となっている。これは、起債残高及び公債費の削減を図るために普通建設事業費を抑制(H18当初予算比はH14の1/4以下)してきた結果である。今後も起債残高等の状況を踏まえながら、単独事業費を中心に調整を図っていく。

公債費以外



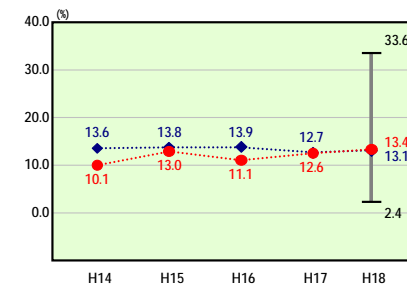
H18類似団体内順位 65/124
全額市町村平均 70.5
岩手県市町村平均 66.5

公債費



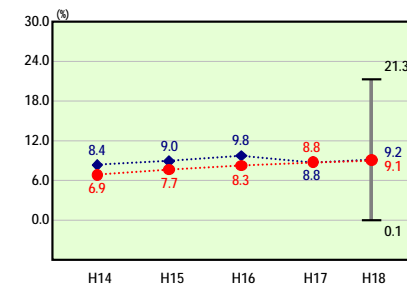
H18類似団体内順位 84/124
全額市町村平均 19.8
岩手県市町村平均 23.7

補助費等



H18類似団体内順位 74/124
全額市町村平均 10.2
岩手県市町村平均 11.8

その他

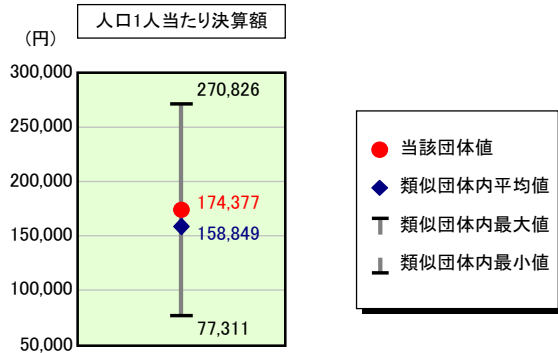


H18類似団体内順位 64/124
全額市町村平均 10.6
岩手県市町村平均 9.6

歳出比較分析表(平成18年度普通会計決算)

岩手県 葛巻町

人件費及び人件費に準ずる費用の分析



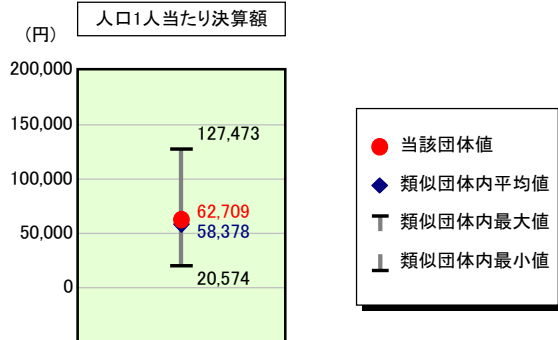
人件費及び人件費に準ずる費用

	当該団体決算額 (千円)	人口1人当たり決算額		
		当該団体(円)	類似団体平均(円)	対比(%)
人件費	1,170,590	143,807	130,057	10.6
賃金(物件費)	21,337	2,621	9,321	71.9
一部事務組合負担金(補助費等)	198,869	24,431	20,485	19.3
公営企業(法適)等に対する繰出し(補助費等)	143,213	17,594	2,670	559.0
公営企業(法適)等に対する繰出し(投資及び出資金・貸付金)	-	-	5	-
公営企業(法非適)等に対する繰出し(繰出金)	26,831	3,296	4,916	33.0
事業費支弁に係る職員の人件費(投資的経費)	19,983	2,455	3,780	35.1
退職金	161,396	19,828	12,385	60.1
合計	1,419,427	174,377	158,849	9.8

参考

	当該団体	類似団体平均	対比(差引)
人口1,000人当たり職員数(人)	14.13	14.59	0.46
ラスパイレス指数	93.8	93.4	0.4

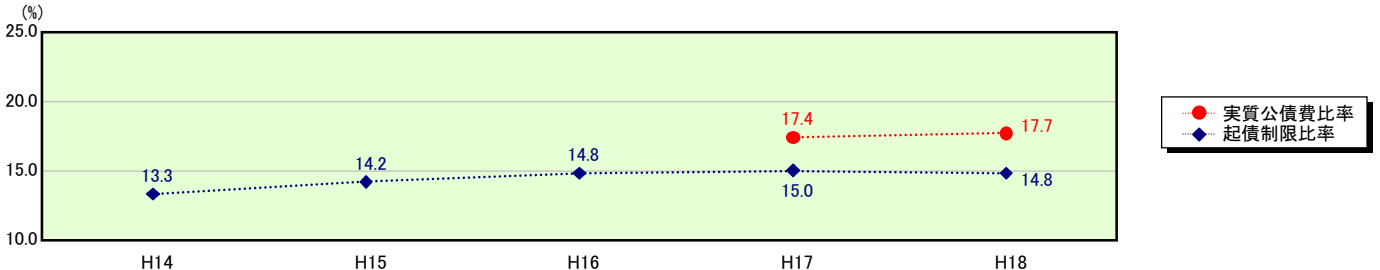
公債費及び公債費に準ずる費用の分析



公債費及び公債費に準ずる費用(実質公債費比率の構成要素)

	当該団体決算額 (千円)	人口1人当たり決算額		
		当該団体(円)	類似団体平均(円)	対比(%)
公債費充当一般財源等額 (繰上償還額及び満期一括償還地方債の元金に係る分を除く。)	1,093,618	134,351	111,625	20.4
満期一括償還地方債の一年当たりの元金償還金に相当するもの (年度割相当額)等	-	-	558	-
公営企業債の償還の財源に充てたと認められる繰入金	101,838	12,511	19,434	35.6
一部事務組合等の起こした地方債に充てたと認められる補助金又は負担金に充当する一般財源等額	20,351	2,500	8,056	69.0
債務負担行為に基づく支出のうち公債費に準ずるものに充当する一般財源等額	16,535	2,031	4,950	59.0
一時借入金利子 (同一団体における会計間の現金運用に係る利子は除く)	646	79	64	23.4
地方債に係る元利償還金及び準元利償還金に要する経費として普通交付税の額の算定に用いる基準財政需要額に算入された額	722,536	88,764	86,310	2.8
合計	510,452	62,709	58,378	7.4

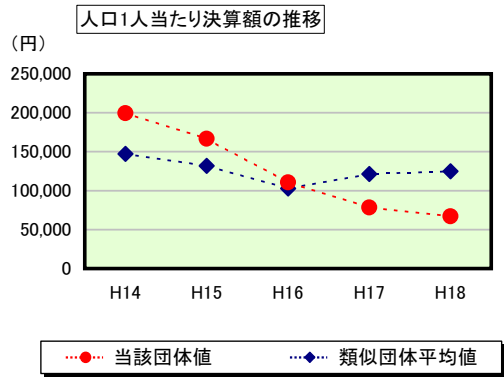
※参考 実質公債費比率及び起債制限比率の推移



歳出比較分析表(平成18年度普通会計決算)

岩手県 葛巻町

普通建設事業費の分析



普通建設事業費

	当該団体決算額 (千円)	人口1人当たり決算額				
		当該団体(円)	増減率(%) (A)	類似団体平均(円)	増減率(%) (B)	(A) - (B)
H14	1,769,633	199,508	10.6	147,088	7.6	18.2
うち単独分	950,912	107,205	16.2	75,802	6.8	9.4
H15	1,449,535	166,690	16.4	131,877	10.3	6.1
うち単独分	689,126	79,246	26.1	69,653	8.1	18.0
H16	944,386	110,649	33.6	102,879	22.0	11.6
うち単独分	477,217	55,913	29.4	57,230	17.8	11.6
H17	656,443	78,419	29.1	121,414	18.0	47.1
うち単独分	289,601	34,596	38.1	58,925	3.0	41.1
H18	546,639	67,155	14.4	124,895	2.9	17.3
うち単独分	338,165	41,544	20.1	61,345	4.1	16.0
過去5年間平均	1,073,327	124,484	16.6	125,631	3.8	12.8
うち単独分	549,004	63,701	17.9	64,591	5.1	12.8