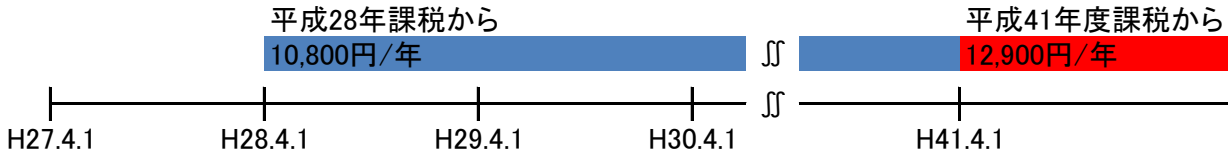


# 【軽自動車税の税額(例)】 乗用(自家用)の場合

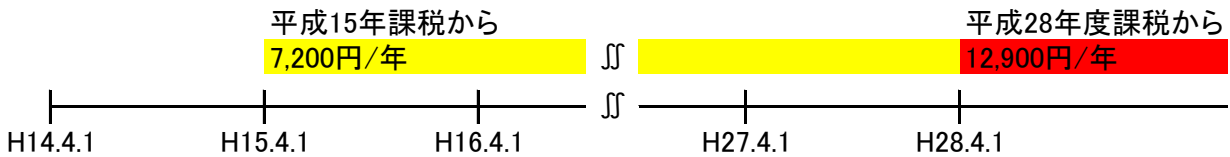
## ○平成27年5月に新車を取得した場合

平成28年度課税～平成40年度課税 10,800円 (新税率)  
平成41年度課税 12,900円 (重課税率)



## ○平成14年5月に新車を取得している場合

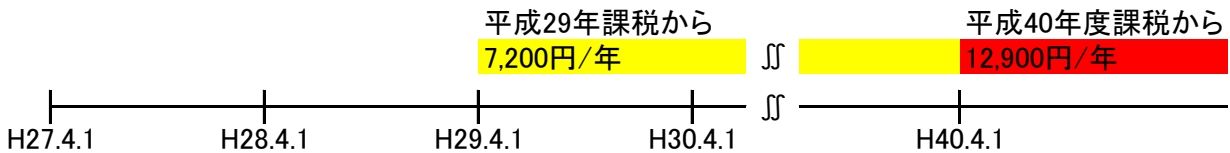
平成27年度課税 7,200円 (現行税率)  
平成28年度課税～ 12,900円 (重課税率)



## ○平成28年5月に中古の車両を取得した場合

### ①初度検査年月が「平成27年3月」の場合

平成29年度課税～平成39年度課税 7,200円 (現行税率)  
平成40年度課税～ 12,900円 (重課税率)



### ②初度検査年月が「平成27年4月」の場合

平成29年度課税～平成40年度課税 10,800円 (新税率)  
平成41年度課税～ 12,900円 (重課税率)

