

# 平成28年度 まちの 予算 の状況

## ■ 予算額 (平成 27 年度対比)

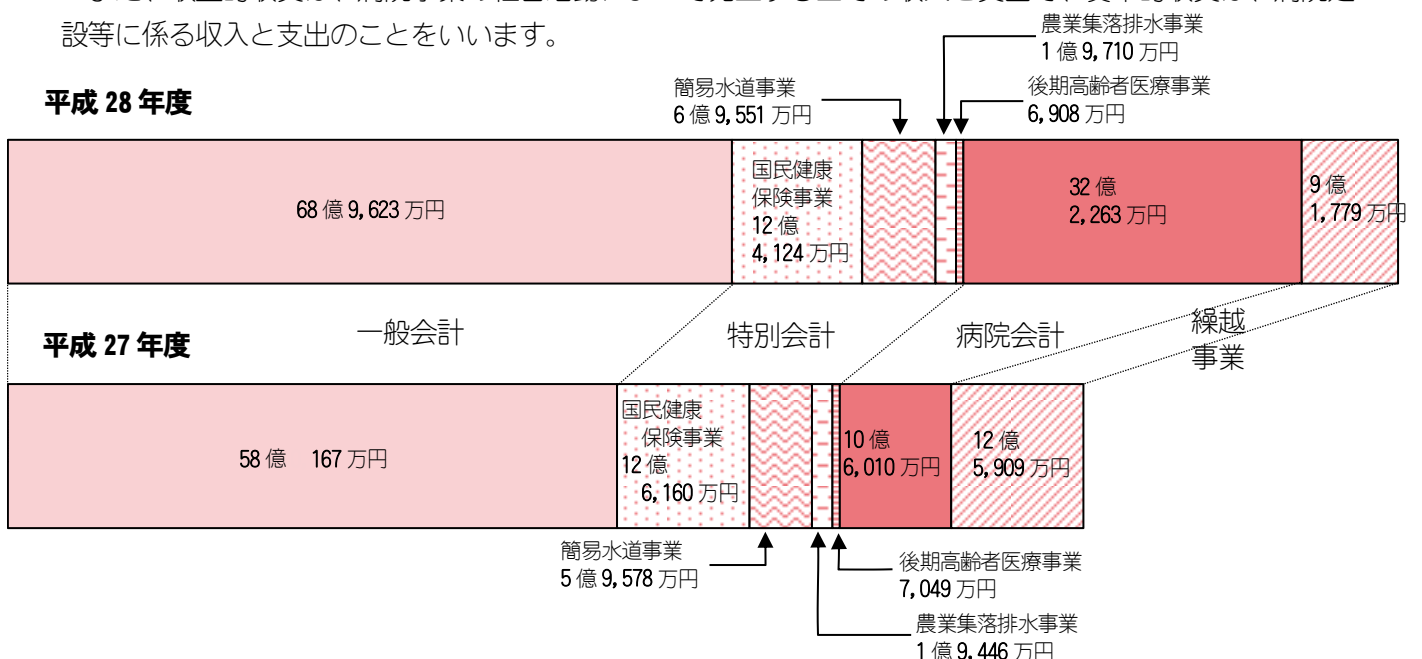
平成28年度の町の予算総額は、123億2,179万円で前年度に比較して33億3,769万円（37.2%）の増となりました。また、平成27年度からの繰越事業9億1,779万円を加えると総額132億3,958万円となり、実質29億9,639万円（29.3%）の増となっています。

前年度からの予算額の大幅な増加は、公共施設や道路の整備などの建設事業が多く盛り込まれたことによるものです。

会 計 名	平成 28 年度	平成 27 年度	増 減 額 (伸率)	
一 般 会 計	68 億 9,623 万円	58 億 167 万円	10 億 9,456 万円 ( 18.9%)	
特 別 会 計	国民健康保険事業勘定	12 億 4,124 万円	12 億 6,160 万円	▲ 2,036 万円 (▲ 1.6%)
	簡 易 水 道 事 業	6 億 9,551 万円	5 億 9,578 万円	9,973 万円 ( 16.7%)
	農 業 集 落 排 水 事 業	1 億 9,710 万円	1 億 9,446 万円	264 万円 ( 1.4%)
	後 期 高 齢 者 医 療 事 業	6,908 万円	7,049 万円	▲ 141 万円 (▲ 2.0%)
国民健康保険病院事業会計	32 億 2,263 万円	10 億 6,010 万円	21 億 6,253 万円 ( 204.0%)	
収益的収支 ※	9 億 8,939 万円	9 億 9,138 万円	▲ 199 万円 (▲ 0.2%)	
資本的収支 ※	22 億 3,324 万円	6,872 万円	21 億 6,452 万円 ( 3149.8%)	
合 計	123 億 2,179 万円	89 億 8,410 万円	33 億 3,769 万円 ( 37.2%)	
前年度からの繰越事業	9 億 1,779 万円	12 億 5,909 万円	▲ 3 億 4,130 万円 (▲ 27.1%)	
総 合 計	132 億 3,958 万円	102 億 4,319 万円	29 億 9,639 万円 ( 29.3%)	

※ 病院事業会計の予算は、収益的収支の「収入」総額と、資本的収支の「支出」総額の金額となります。

※ また、収益的収支は、病院事業の経営活動によって発生する全ての収入と支出で、資本的収支は、病院建設等に係る収入と支出のことをいいます。



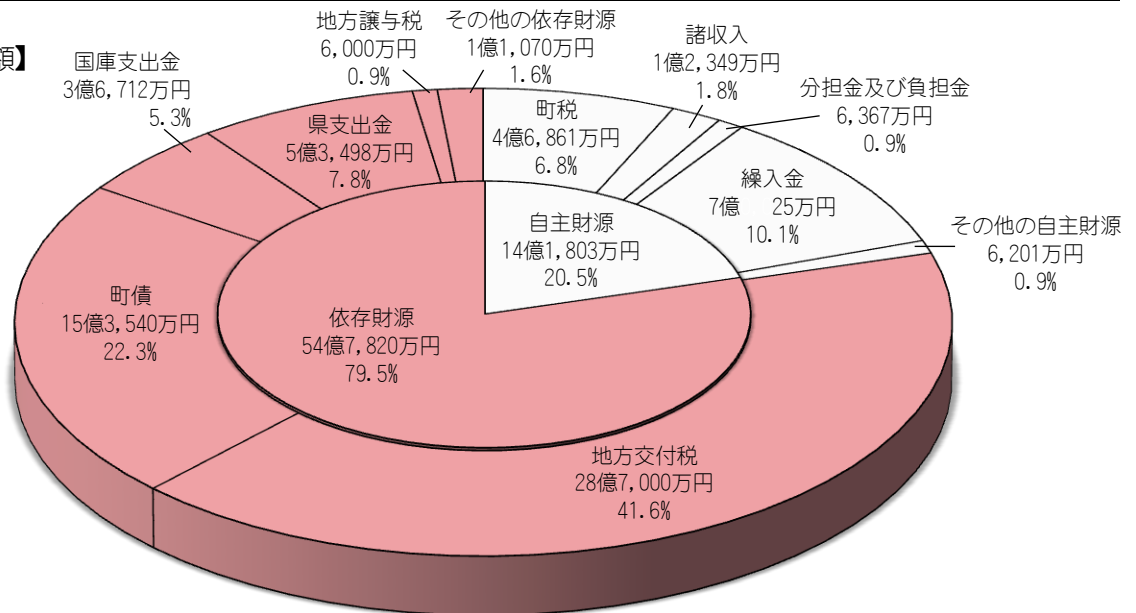
## ■一般会計 歳入 (入ってくるお金)

歳入は、その性質により自主財源（町が自力で収入できるお金で【税金、使用料、負担金、基金からの繰り入れ】など）と依存財源（国・県などから交付、割り当てられるお金で【地方交付税、国庫・県支出金、各種交付金】など）に分かれます。

平成28年度予算の自主財源割合は20.5%で、平成27年度の13.9%に比べ6.6ポイント増加していますが、これは建設事業のための基金繰入金が大きく増加したことが主な要因です。

項 目		平成 28 年度予算額 (構成比率)	平成 27 年度予算額 (構成比率)	摘 要
自主財源	町 税	4 億 6,861 万円 ( 6.8%)	4 億 6,375 万円 ( 8.0%)	町民の皆さんからの税金
	諸 収 入	1 億 2,349 万円 ( 1.8%)	9,669 万円 ( 1.7%)	町預金利子や町税等の延滞金等
	分担金及び負担金	6,367 万円 ( 0.9%)	6,232 万円 ( 1.1%)	保育所や老人ホームなどの利用者が負担したお金
	繰 入 金	7 億 25 万円 ( 10.1%)	1 億 2,469 万円 ( 2.2%)	一般会計、特別会計、基金等の会計間を移動するお金
	その他の自主財源	6,201 万円 ( 0.9%)	1 億 5,883 万円 ( 1.0%)	使用料、手数料など他の収入科目に含まれないお金
依存財源	地 方 交 付 税	28 億 7,000 万円 ( 41.6%)	30 億 1,000 万円 ( 51.9%)	町の財政需要の状況により国から配分されるお金
	町 債	15 億 3,540 万円 ( 22.3%)	9 億 7,170 万円 ( 16.7%)	事業を行うために国などから借りるお金
	国 庫 支 出 金	3 億 6,712 万円 ( 5.3%)	3 億 8,266 万円 ( 6.6%)	事業を行うために国からもらうお金
	県 支 出 金	5 億 3,498 万円 ( 7.8%)	4 億 8,393 万円 ( 8.3%)	事業を行うために県からもらうお金
	地 方 譲 与 税	6,000 万円 ( 0.9%)	6,000 万円 ( 1.0%)	自動車重量税など国税から町に配分されるお金
	その他の依存財源	1 億 1,070 万円 ( 1.6%)	8,710 万円 ( 1.5%)	地方消費税交付金、利子割交付金、交通安全対策特別交付金等
合 計		68 億 9,623 万円 (100.0%)	58 億 167 万円 (100.0%)	前年比 10 億 9,456 万円増

【平成 28 年度予算額】



### ●歳入 (平成28年度予算と前年度予算との比較)

H28	依存財源 54.8 億円 79.5%		自主財源 14.2 億円 20.5%
	うち交付税 28.7 億円 41.6%	うち町債 15.4 億円 22.3%	
H27	依存財源 50.0 億円 86.1%		自主財源 8.0 億円 13.9%
	うち交付税 30.1 億円 51.9%	うち町債 9.7 億円 16.7%	

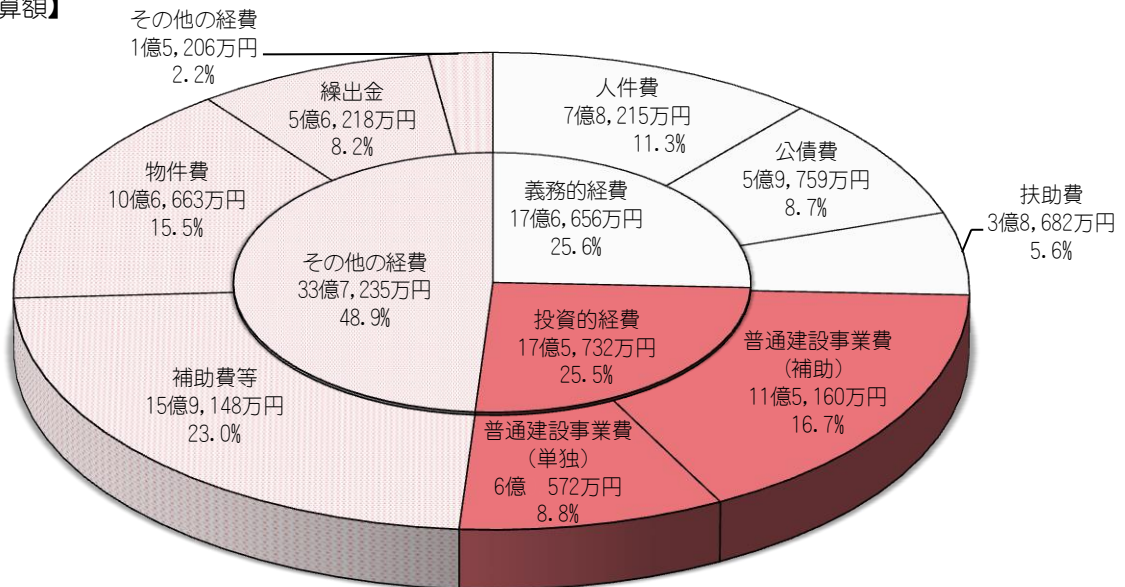
# ■一般会計 歳出 (出ていくお金)

## ●性質別

歳出は、その性質により、支出が義務づけられ任意に削減できないお金「義務的経費」、施設建設など将来残るものにかかるお金「投資的経費」、「その他の経費」の3項目に区分することができます。

項 目		平成 28 年度予算額 (構成比率)	平成 27 年度予算額 (構成比率)	摘 要
義務的経費	人 件 費	7 億 8,215 万円 ( 11.3%)	7 億 7,889 万円 ( 13.4%)	議員報酬、各種委員報酬、職員給与・手当などの経費
	公 債 費	5 億 9,759 万円 ( 8.7%)	6 億 4,251 万円 ( 11.1%)	事業のために国などから借りたお金の元利償還金
	扶 助 費	3 億 8,682 万円 ( 5.6%)	3 億 9,694 万円 ( 6.9%)	医療費扶助、福祉関係扶助、教育関係扶助などの経費
投資的経費	普通建設事業費 (補助)	11 億 5,160 万円 ( 16.7%)	5 億 6,348 万円 ( 9.7%)	建設事業のうち、国・県などから補助金・負担金を受けて施工する事業の経費
	普通建設事業費 (単 独)	6 億 572 万円 ( 8.8%)	6 億 8,521 万円 ( 11.8%)	建設事業のうち、国の補助などを受けず町が自主的に施工する事業の経費
	災 害 復 旧 事 業	- ( - )	- ( - )	洪水などの被害を受けた施設を原形に戻すため施工する事業の経費
その他の経費	補 助 費 等	15 億 9,148 万円 ( 23.0%)	9 億 56 万円 ( 15.5%)	報奨金、損害保険料、負担金・補助金、公課費などの経費
	物 件 費	10 億 6,663 万円 ( 15.5%)	10 億 8,232 万円 ( 18.7%)	賃金、旅費、交際費、消耗品費、郵便料、委託料、使用料、低額備品などの経費
	繰 出 金	5 億 6,218 万円 ( 8.2%)	5 億 4,757 万円 ( 9.4%)	特別会計などへ支出する経費
	そ の 他 の 経 費	1 億 5,206 万円 ( 2.2%)	2 億 419 万円 ( 3.5%)	維持補修費、投資、出資金、貸付金、積立金、予備費
合 計		68 億 9,623 万円 (100.0%)	58 億 167 万円 (100.0%)	前年比 10 億 9,456 万円増

【平成 28 年度予算額】



## ●性質別歳出内訳 (平成 28 年度予算と前年度予算との比較)


	人件費	公債費	扶助費	投資的経費	補助費等	物件費	その他の経費
H28	7.8 億円 11.3%	6.0 億円 8.7%	3.9 億円 5.6%	17.6 億円 25.5%	15.9 億円 23.0%	10.7 億円 15.5%	7.1 億円 10.4%
	義務的経費			投資的経費		その他の経費	
H27	7.8 億円 13.4%	6.4 億円 11.1%	4.0 億円 6.9%	12.5 億円 21.5%	9.0 億円 15.5%	10.8 億円 18.7%	7.5 億円 12.9%

## ●目的別

目的別は、行政目的により議会費、総務費、民生費、衛生費、労働費、農林水産業費、商工費、土木費、消防費、教育費、災害復旧費、公債費、諸支出金、予備費の14項目に区分されます。

項目	平成28年度予算額 (構成比率)	平成27年度予算額 (構成比率)	摘要
民生費	19億9,694万円 (29.0%)	12億3,899万円 (21.4%)	老人福祉や障がい者福祉、保育所の運営などの社会保障にかかる経費
衛生費	14億1,761万円 (20.5%)	10億7,937万円 (18.6%)	保健・衛生・環境などの業務にかかる経費
総務費	7億4,000万円 (10.7%)	9億1,790万円 (15.8%)	情報通信基盤や再生可能エネルギー施設の維持管理、行政事務などにかかる経費
公債費	5億9,764万円 (8.7%)	6億4,256万円 (11.1%)	事業のために国などから借りたお金の元利償還金
農林水産業費	5億6,439万円 (8.2%)	6億5,181万円 (11.2%)	農林・畜産業の振興や土地改良事業などにかかる経費
教育費	4億6,325万円 (6.7%)	4億3,776万円 (7.5%)	小・中学校の運営や社会教育・体育事業の開催などにかかる経費
土木費	4億3,398万円 (6.3%)	3億9,846万円 (6.9%)	道路・公園・河川などの建設や維持管理にかかる経費
消防費	3億4,098万円 (4.9%)	2億7,764万円 (4.8%)	防災や災害時の活動などにかかる経費
議会費	6,939万円 (1.0%)	7,514万円 (1.3%)	議会の運営にかかる経費
その他の経費	2億7,205万円 (4.0%)	8,204万円 (1.4%)	商工費、労働費、諸支出金、予備費などの経費
合計	68億9,623万円 (100.0%)	58億167万円 (100.0%)	前年比10億9,456万円増

## ●目的別歳出内訳 (平成28年度予算と前年度予算との比較)



## ■一般会計当初予算額の推移

平成7年度以降の一般会計当初予算額の推移をグラフにしました。平成9年度の71億9,000万円を最高に右肩下がりに転じ、平成19年度以降は50億円を割り込む水準となっていました。平成25年度に7年ぶりに50億円台となり、今年度の当初予算は昨年度に比べ約10.9億円増加し68.9億円となりました。

