

平成26年度 まちの 予算 の状況

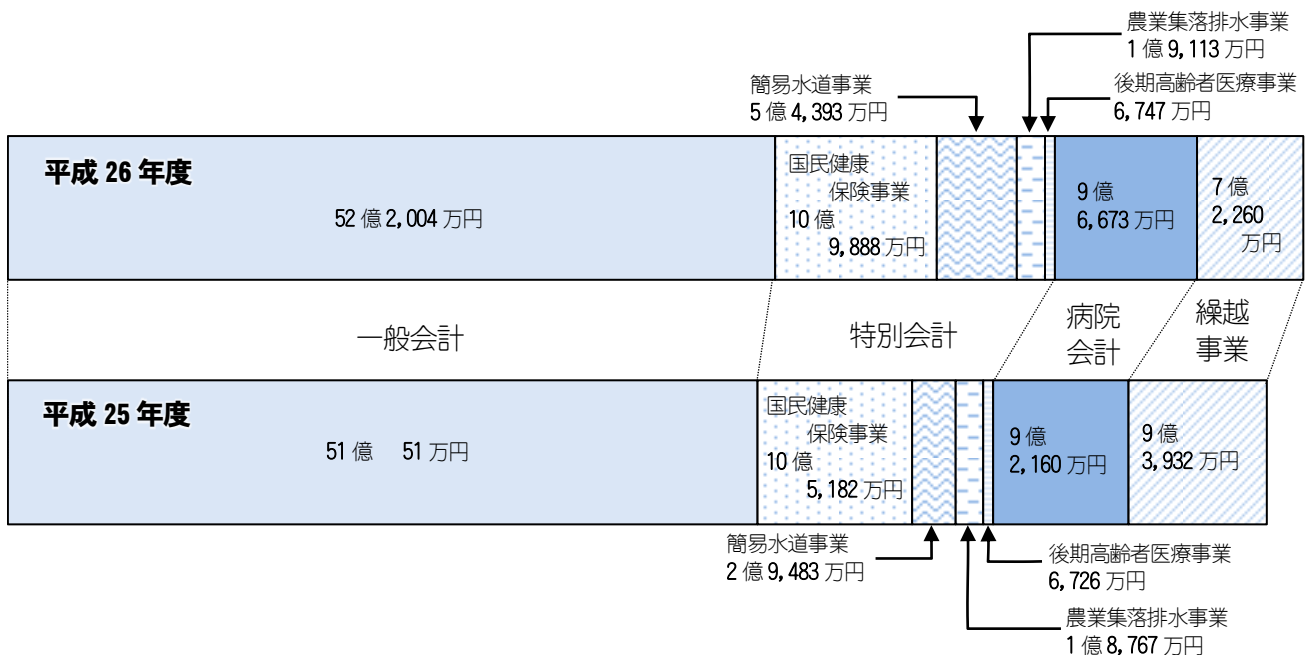
■ 予算額 (平成 25 年度対比)

平成 26 年度の町の予算総額は、80 億 8,818 万円で前年度に比較して 4 億 6,449 万円 (6.1 パーセント) の増となりました。

また、平成 25 年度からの繰越事業 7 億 2,260 万円を加えると総額 88 億 1,078 万円となり、実質 2 億 4,777 万円 (2.9 パーセント) の増となっています。

会 計 名	平成 26 年度	平成 25 年度	増 減 額 (伸率)	
一 般 会 計	52 億 2,004 万円	51 億 51 万円	1 億 1,953 万円 (2.3%)	
特 別 会 計	国民健康保険事業勘定	10 億 9,888 万円	10 億 5,182 万円	4,706 万円 (4.5%)
	簡 易 水 道 事 業	5 億 4,393 万円	2 億 9,483 万円	2 億 4,910 万円 (84.5%)
	農 業 集 落 排 水 事 業	1 億 9,113 万円	1 億 8,767 万円	346 万円 (1.8%)
	後 期 高 齢 者 医 療 事 業	6,747 万円	6,726 万円	21 万円 (0.3%)
国民健康保険病院事業会計	9 億 6,673 万円	9 億 2,160 万円	4,513 万円 (4.9%)	
合 計	80 億 8,818 万円	76 億 2,369 万円	4 億 6,449 万円 (6.1%)	
会 計 名	平成 25 年度繰越分	平成 24 年度繰越分	増 減 額 (伸率)	
前年度からの繰越事業	7 億 2,260 万円	9 億 3,932 万円	▲ 2 億 1,672 万円 (▲ 23.1%)	
総 合 計	88 億 1,078 万円	85 億 6,301 万円	2 億 4,777 万円 (2.9%)	

※国民健康保険病院事業会計の予算額は、収益的収支のうち「収入」の総額です。

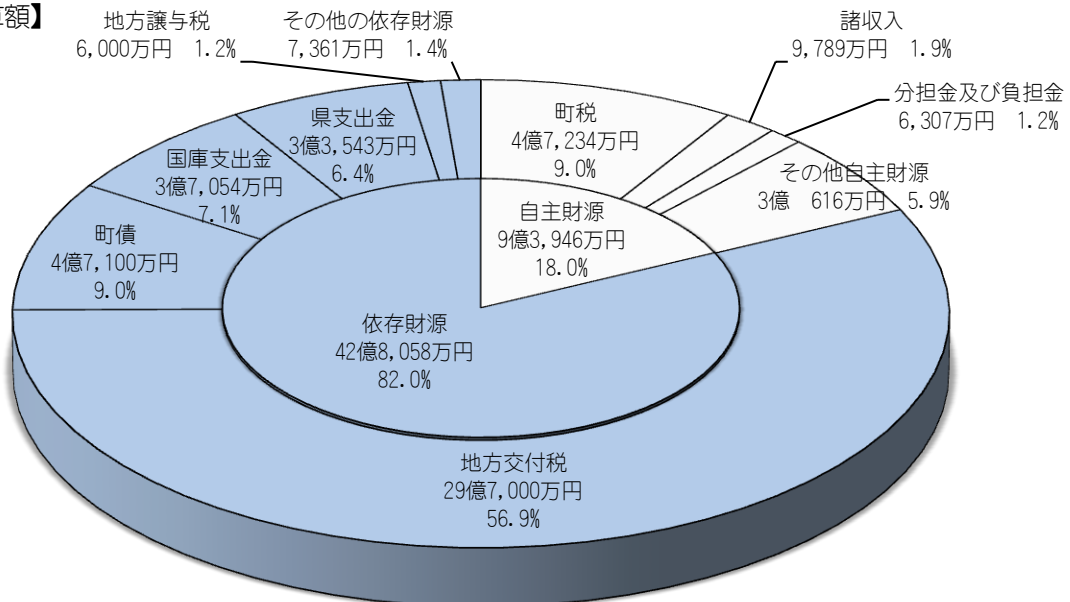


■歳入 (入ってくるお金)

歳入は、その性質により自主財源（町が自力で収入できるお金で【税金、使用料、負担金、基金からの繰り入れなど】）と依存財源（国・県などから交付、割り当てられるお金で【地方交付税、国庫・県支出金、各種交付金など】）に分かれます。平成 26 年度予算の自主財源の割合は 18%で、残りの 82%を国や県からの交付金などによって賄っています。

項 目		平成 26 年度予算額 (構成比率)	平成 10 年度予算額 (構成比率)	摘 要
自主財源	町 税	4 億 7,234 万円 (9.0%)	4 億 8,097 万円 (7.2%)	町民の皆さんからの税金
	諸 収 入	9,789 万円 (1.9%)	4,952 万円 (0.8%)	町税等の延滞金や町預金利子等
	分担金及び負担金	6,307 万円 (1.2%)	1 億 4,598 万円 (2.2%)	保育所や老人ホームなどの利用者が負担したお金
	その他の自主財源	3 億 616 万円 (5.9%)	3 億 7,019 万円 (5.5%)	使用料、手数料など他の収入科目に含まれないお金
依存財源	地 方 交 付 税	29 億 7,000 万円 (56.9%)	37 億 2,200 万円 (55.7%)	町の財政需要の状況により国から配分されるお金
	町 債	4 億 7,100 万円 (9.0%)	7 億 9,460 万円 (11.9%)	事業を行うために国などから借りるお金
	国 庫 支 出 金	3 億 7,054 万円 (7.1%)	4 億 626 万円 (6.1%)	事業を行うために国からもらうお金
	県 支 出 金	3 億 3,543 万円 (6.4%)	5 億 4,411 万円 (8.1%)	事業を行うために県からもらうお金
	地 方 譲 与 税	6,000 万円 (1.2%)	7,240 万円 (1.1%)	自動車重量税など国税から町に配分されるお金
	その他の依存財源	7,361 万円 (1.4%)	9,638 万円 (1.4%)	地方消費税交付金、利子割交付金、交通安全対策特別交付金等
合 計		52 億 2,004 万円 (100.0%)	66 億 8,241 万円 (100.0%)	対H10比 14億6,237万円減

【平成 26 年度予算額】



	依存財源		自主財源
H26	依存財源 42.8 億円 (82.0%)		自主財源 9.4 億円 (18.0%)
	うち交付税 29.7 億円 (56.9%)	うち町債 4.7 億円 (9.0%)	
H10	うち交付税 37.2 億円 (55.6%)	うち町債 7.9 億円 (11.8%)	自主財源 10.5 億円 (15.7%)
	依存財源 56.4 億円 (84.3%)		

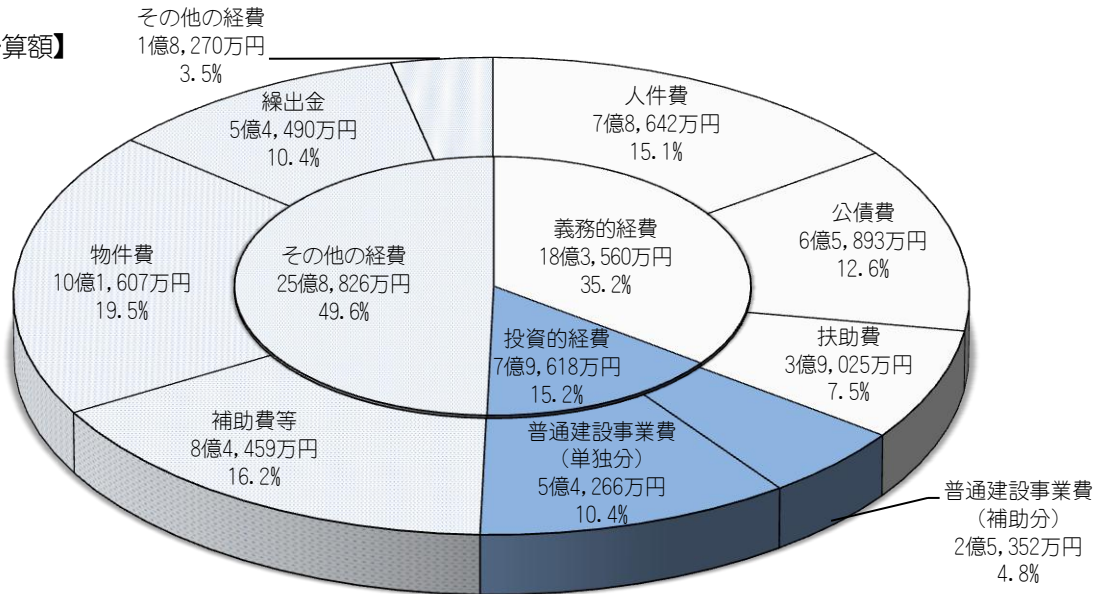
■歳出 (出ていくお金)

●性質別

歳出は、その性質により、支出が義務づけられ任意に削減できないお金「義務的経費」と、施設建設など将来残るものにかかるお金「投資的経費」、「その他の経費」の3項目に区分することができます。

項 目		平成 26 年度予算額 (構成比率)	平成 10 年度予算額 (構成比率)	摘 要
義務的経費	人 件 費	7 億 8,642 万円 (15.1%)	13 億 8,228 万円 (20.7%)	議員報酬、各種委員報酬、職員給与・手当などの経費
	公 債 費	6 億 5,893 万円 (12.6%)	11 億 4,495 万円 (17.1%)	事業のために国などから借りたお金の元利償還金
	扶 助 費	3 億 9,025 万円 (7.5%)	4 億 2,702 万円 (6.4%)	医療費扶助、福祉関係扶助、教育関係扶助などの経費
投資的経費	普通建設事業費 (補助)	2 億 5,352 万円 (4.8%)	7 億 9,927 万円 (12.0%)	建設事業のうち、国・県などから補助金・負担金を受けて施行する事業の経費
	普通建設事業費 (単 独)	5 億 4,266 万円 (10.4%)	11 億 251 万円 (16.5%)	建設事業のうち、国の補助などを受けず町が自主的に施行する事業の経費
	災 害 復 旧 事 業	- (-)	- (-)	洪水などの被害を受けた施設を原形に戻すため施行する事業の経費
その他の経費	補 助 費 等	8 億 4,459 万円 (16.2%)	6 億 1,515 万円 (9.2%)	報奨金、損害保険料、負担金・補助金、公課費などの経費
	物 件 費	10 億 1,607 万円 (19.5%)	8 億 4,581 万円 (12.6%)	賃金、旅費、交際費、消耗品費、郵便料、委託料、使用料、低額備品などの経費
	繰 出 金	5 億 4,490 万円 (10.4%)	1 億 7,401 万円 (2.6%)	特別会計などへ支出する経費
	そ の 他 の 経 費	1 億 8,270 万円 (3.5%)	1 億 9,141 万円 (2.9%)	維持補修費、投資、出資金、貸付金、積立金、予備費
合 計		52 億 2,004 万円 (100.0%)	66 億 8,241 万円 (100.0%)	

【平成 26 年度予算額】



●性質別歳出内訳 (平成 26 年度予算と平成 10 年度予算との比較)

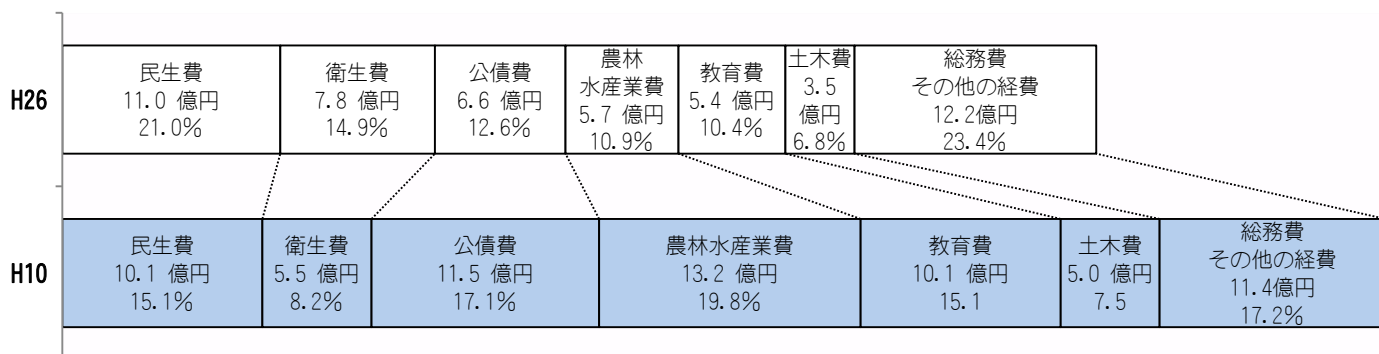
	人件費	公債費	扶助費	投資的経費	補助費等	物件費	その他の経費
H26	7.9 億円 15.1%	6.6 億円 12.6%	3.9 億円 7.5%	8.0 億円 15.2%	8.4 億円 16.2%	10.1 億円 19.5%	7.3 億円 13.9%
	義務的経費			投資的経費		その他の経費	
H10	13.8 億円 20.7%	11.4 億円 17.1%	4.3 億円 6.4%	19.0 億円 28.5%	6.2 億円 9.2%	8.5 億円 12.6%	3.6 億円 5.5%

●目的別

目的別は、行政目的により議会費、総務費、民生費、衛生費、労働費、農林水産業費、商工費、土木費、消防費、教育費、災害復旧費、公債費、諸支出金、予備費の14項目に区分されます。

項目	平成26年度予算額(構成比率)	平成10年度予算額(構成比率)	摘要
民生費	10億9,617万円(21.0%)	10億691万円(15.1%)	老人や身障者、保育所の運営など社会保障にかかる経費
総務費	8億903万円(15.5%)	7億140万円(10.5%)	町の財産管理や町税の事務などにかかる経費
衛生費	7億7,795万円(14.9%)	5億4,679万円(8.2%)	保健・衛生・環境などの業務にかかる経費
公債費	6億5,898万円(12.6%)	11億4,505万円(17.1%)	事業のために国などから借りたお金の元利償還金
農林水産業費	5億6,874万円(10.9%)	13億2,300万円(19.8%)	農林・畜産業の振興や土地改良事業などにかかる経費
教育費	5億4,581万円(10.4%)	10億582万円(15.1%)	小・中学校の運営や社会教育・体育事業の開催などにかかる経費
土木費	3億5,296万円(6.8%)	5億7万円(7.5%)	道路・公園・河川などの建設や維持管理にかかる経費
消防費	2億6,416万円(5.1%)	3億739万円(4.6%)	防災や災害時の活動などにかかる経費
議会費	6,652万円(1.3%)	1億434万円(1.5%)	議会の運営にかかる経費
その他の経費	7,972万円(1.5%)	4,164万円(0.6%)	商工費、労働費、諸支出金、予備費などの経費
合計	52億2,004万円(100.0%)	66億8,241万円(100.0%)	

●目的別歳出内訳(平成26年度予算と平成10年度予算との比較)



■一般会計当初予算額の推移

平成2年度以降の一般会計当初予算額の推移をグラフにしました。平成9年度の71億9,000万円を最高に右肩下がりになり、平成19年度以降は50億円を割り込む水準となっていました。今年度の当初予算は昨年度に引き続き50億円台となりました。

